

ヘルプケア操作説明書(スタッフ編)



目次

1. ログイン
2. スケジュール
3. ヘルプユーザー一覧(見守り)
 - 3.1 ヘルプユーザー一覧<健康状態の一覧>
 - 3.2 ヘルプユーザー一覧<アラート>
 - 3.3 ヘルプユーザー一覧<ユーザの絞り込み>
4. 一括記録入力
 - 4.1 一括記録入力<バイタル入力>
 - 4.2 一括記録入力<入浴のチェックと記録>
 - 4.3 一括記録入力<服薬入力>
 - 4.4 一括記録入力<食事>
 - 4.5 一括記録入力<リハビリメニュー>
 - 4.6 一括記録入力<コメント>
 - 4.7 一括記録入力<詳細記録入力>
5. コミュニケーション
 - 5.1 コミュニケーション<記事の閲覧>
 - 5.2 コミュニケーション<記事の投稿>
 - 5.3 コミュニケーション<コメント入力>
 - 5.4 コミュニケーション<PHRグラフ付き投稿>
6. PHRグラフ
 - 6.1 PHRグラフ<グラフ表示>
 - 6.2 PHRグラフ<グラフ比較>
7. 帳票出力
 - 7.1 連絡帳・記録入力
 - 7.2 月次報告書
 - 7.3 食事注文票
 - 7.4 記録一覧
8. スマートバンド操作方法
 - * ヘルプユーザ：介護や看護の利用者様
 - * PHR:Personal Health Recordの略

1. ログイン



The image shows a login screen for HELPCARE. At the top is a logo consisting of vertical bars in purple, pink, and orange. Below the logo is the text "HELPCARE" in large, bold, black letters, followed by "ヘルプケア" in smaller black letters. Underneath is "with" in blue, a circular icon with a white arrow, and "はやまる" in blue. The text "ユーザー名でサインインする" is centered below. There are three input fields: the first is labeled "① ユーザー名", the second "② パスワード", and the third is a red button labeled "③ サインイン". Below the button, there are two lines of text: "アカウントをお持ちでない場合" followed by "[今すぐサインアップ](#)", and "パスワードを忘れた場合" followed by "[ログインができなくてお困りの方](#)".

- ①ユーザー名を入力する
- ②パスワードを入力する
- ③サインインをクリックする

2. スケジュール

その日に来所される方が表示され、休みや振り替えもできます。

<デイサービス>



① 事業所の選択が出来ます
② 日付の選択が出来ます
③ 新しいスケジュールを追加する場合はこのボタンを押して下さい
④ 利用者名をクリックするとスケジュールを変更することが出来ます

02(月)	03(火)	04(水)	05(木)
5人	5人	5人	5人
09:00~17:00 浅野弘子 09:00~18:00 佐藤ノリ子 新谷沙織	09:00~17:00 浅野弘子 09:00~18:00 佐藤ノリ子 新谷沙織	09:00~17:00 浅野弘子 09:00~18:00 佐藤ノリ子 新谷沙織	09:00~17:00 浅野弘子 09:00~18:00 新谷沙織 高橋肇

- ① 事業所の選択が出来ます
- ② 日付の選択が出来ます
- ③ 新しいスケジュールを追加する場合はこのボタンを押して下さい
- ④ 利用者名をクリックするとスケジュールを変更することが出来ます
- ⑤ 記録画面に遷移します

<訪問看護>



① 事業所の選択が出来ます
② 日付の選択が出来ます
③ 新しいスケジュールを追加する場合はこのボタンを押して下さい
④ 利用者名をクリックするとスケジュールを変更することが出来ます
⑤ 記録画面に遷移します

担当者	10(月)	11(火)	12(水)
サマリ	4人	4人	4人
東田 喜一	09:00~14:40 郡司匡朗 10:00~11:00 臼井卓弥	09:00~14:40 郡司匡朗 11:00~12:00 戸田凜二	14:00~14:40 郡司匡朗 11:00~12:00 戸田凜二

2.1 スケジュール <追加、削除、振替、休み>

デイサービス

浅野 弘子のスケジュールを確認します

日付 2021/08/02

種別 通所

時刻 **①** 09:00 から 17:00

費用区分 介護

② 登録する **③** 削除する

利用日の振替

④ 振替 2021/08/02 **⑤** 休み

⑥ 変更する

訪問看護

郡司 匡朗のスケジュールを確認します

日付 2021/05/10

種別 訪問

時刻 **①** 14:00 から 14:40

費用区分 介護

② 登録する **③** 削除する

訪問日の振替及び、訪問担当者の変更

④ 振替 2021/05/10 **⑤** 休み 担当者変更

事業所 新宿ST

担当者

⑥ 変更する

- ①時間の変更が出来ます
- ②スケジュールを登録出来ます
- ③スケジュールを削除することが出来ます
- ④振替日を設定することが出来ます
- ⑤休みの場合はチェックを入れます
- ⑥振替日の変更が出来ます

3. ヘルプユーザー一覧

デイサービスや訪問看護をご利用の方の健康状態を一覧できます。
前もって指定していた閾値を超えたらアラートを表示します。

①  戻る HELPCARE

スケジュール

事業所 早稲田DS ▾

2021/04/19~04/25 < 2021/04/23 📅

19(月)	20(火)
4人	4人
10:00~17:00 ●浅野 弘子 ●佐藤ノリ子 ●新谷 沙織 ●高橋 肇	10:00~17:00 ●浅野 弘子 ●佐藤ノリ子 ●新谷 沙織 ●高橋 肇

×

スケジュール

記録一覧

食事注文票

管理

ユーザ管理

はやまる

② ヘルプケア

お知らせ

- ①このボタンをクリックする
 - ②ヘルプケアをクリックする
- ※ヘルプユーザー一覧に遷移します

3.1 ヘルプユーザー一覧 <健康状態の一覧>



14名 未読優先 OFF アラート優先 OFF フィルタ表示

名前 すべて ア行 カ行 サ行 タ行 ナ行 ハ行 マ行 ヤ行 ラ・ワ行 介護度 すべて 要介護 要支援

利用日 2021/04/23 担当 緊急 連携事業所 キーワードで検索

名前	歩数ほか	血圧ほか	血圧ほか	血圧ほか	血圧ほか	血圧ほか	血圧ほか	血圧ほか	血圧ほか
浅野 弘子	100-なし 4/15 17:46	35-なし 4/23 14:41	13-なし 4/7 18:40	なし-なし -/	なし-なし -/	なし-なし -/	なし-なし -/	なし-なし -/	なし-なし -/
田中 ハツ	なし-なし -/	100-なし 4/23 14:39	99-なし 4/23 14:39	なし-なし -/	なし-なし -/	なし-なし -/	なし-なし -/	なし-なし -/	なし-なし -/
南原 早苗	なし-なし -/	なし-なし -/	+						

① TOP ② 体温 ③ 血圧 ④ 心拍 ⑤ 歩数 ⑥ 睡眠時間 ⑦ 報告書

タブを切り替えることによって体温、血圧などの数値を表示することが出来ます。

①TOP画面を表示する

電池マーク右に表示されたxx-yyは、

xxはスマートバンドの電池残量、yyはデータを収集したタブレットの電池残量です。

また、血圧や心拍などの最終自動更新日時を表示します。

②体温を表示する

③血圧を表示する

④心拍を表示する

⑤歩数を表示する

⑥睡眠時間を表示する

⑦報告書を表示する

※月次報告書の作成、未作成を表示します。

また、ここでヘルプユーザー名をクリックすれば月次報告書の作成画面に遷移出来ます。

3.2 ヘルプユーザー一覧 <アラート>

一目で、閾値を超えている人が分かります。アラートが出ている人の順で表示出来ます。

※閾値は事業所および個人で指定することが出来ます

※個人の設定がなければ事業所の閾値で判断します



3.3 ヘルプユーザー一覧 <ユーザの絞り込み表示>

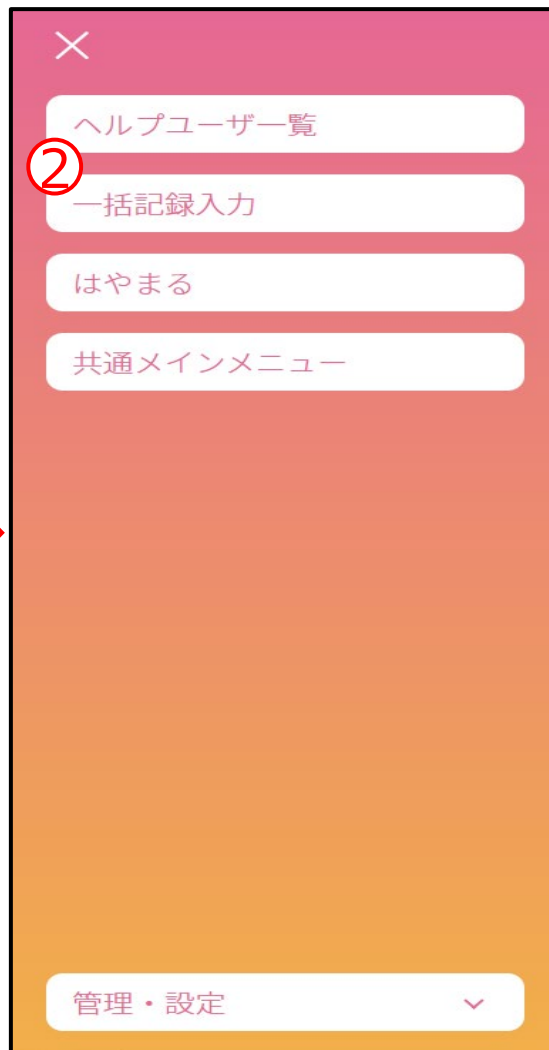


The screenshot shows the 'HELPCARE' interface for '早稲田DS/新宿ST/橘あおい'. At the top, it displays '14名' users and filter options for '未読優先' and 'アラート優先' (both OFF), and a 'フィルタ表示' dropdown. Below this is a search bar with filters for '名前' (Name) and '介護度' (Care Level). The '名前' filter is expanded to show options: 'すべて', 'ア行', 'カ行', 'サ行', 'タ行', 'ナ行', 'ハ行', 'マ行', 'ヤ行', 'ラ・ワ行', and '介護度'. The '介護度' filter is also expanded to show 'すべて', '要介護', and '要支援'. Below the search bar are fields for '利用日' (Usage Date) set to '2021/04/23', '担当' (Attendant), '緊急' (Emergency), and '連携事業所' (Partner Facility), along with a 'キーワードで検索' (Search by keyword) field. The main area displays a list of users with their names, care levels, and status. The callouts point to: ① the '名前' filter dropdown, ② the '介護度' filter dropdown, ③ the '利用日' field, ④ the '担当' field, and ⑤ the '連携事業所' field.

利用者様を、名前、介護度、24時間対応が必要な人、通所日、担当している主治医やケアマネージャで絞り込むことができます。

- ① 名前のア行～ラ・ワ行の条件でフィルター検索ができます
 - ② 介護度ごとにフィルター検索することができます
 - ③ 利用日(デイサービスを受ける日)の条件に合う人をフィルター検索することができます
 - ④ (訪問看護の場合は)ログイン者が担当しているご利用者様を表示します
 - ⑤ 連携事業所の主治医の担当している利用者様を表示します
- キーワード検索で事業所名、プルダウンで名前を選択します

4. 一括記録入力



デイサービスでのルーティンワークであるバイタルや食事などの記録を一括して効率的に行えます。また、バイタルのアラートにより入浴できる状態かが一目でわかり、スタッフに、誤って入浴させる事故や服薬の飲み忘れを気づかせることができます。

- ①このボタンをクリックする
- ②一括記録入力をクリックする
※一括記録入力画面に遷移します

4.1 一括記録入力 <バイタル入力>

パソコン画面



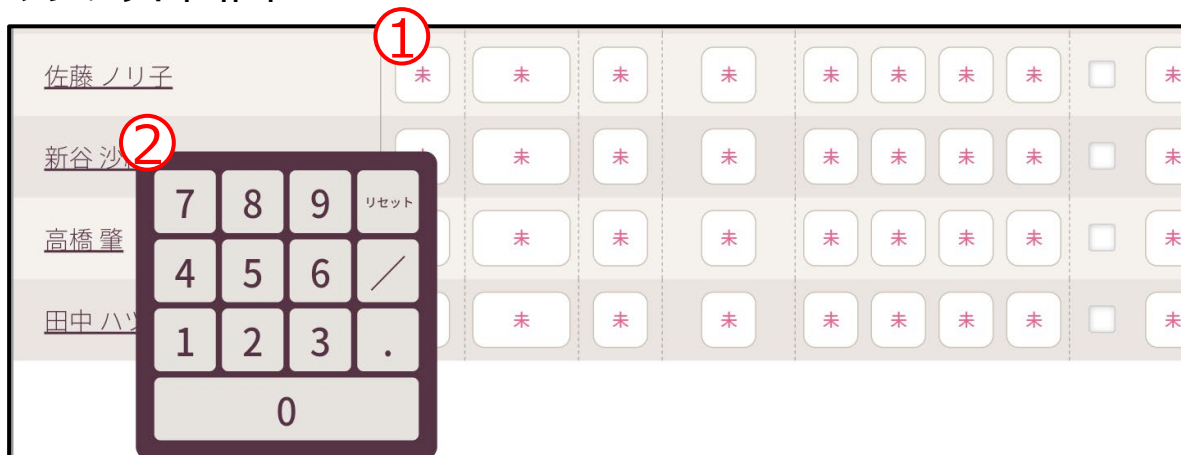
名前順	5/5	5/5	5/5	5/5	5/5				5/5			5/5
	体温	血圧	心拍	入浴	服薬				食事			メニュー 実施
				入浴順	朝昼間	昼前	昼後	昼夕間	定食	主食	主菜	
一括入力				時間設定 入浴終了								全て実施
浅野弘子	未	未	未	未	未	未	未	未	未	未	未	未
佐藤ノリ子	未	未	未	未	未	未	未	未	未	未	未	未
新谷沙織	未	未	未	未	未	未	未	未	未	未	未	未
高橋肇	未	未	未	未	未	未	未	未	未	未	未	未

ご利用者様の一覧が確認出来て、まとめて記録の入力が可能です。

数値入力方法は二通りあり、以降はタブレット画面で説明します。

- ①各項目の入力ボックスをクリックする
- ②数値の入力を行う
- ③次に入力する項目を選択する

タブレット画面



佐藤ノリ子	未	未	未	未	未	未	未	未	未	未
新谷沙織	未	未	未	未	未	未	未	未	未	未
高橋肇	未	未	未	未	未	未	未	未	未	未
田中ハル	未	未	未	未	未	未	未	未	未	未

※スマートバンドで取得したバイタルデータが自動で取得され表示されます。確定値ではありません
※上部の5/5とは5人中5人がバイタルの入力が終わっていないという意味です。

4.2 一括記録入力 <入浴のチェックと記録>

名前順	7/7 体温	7/7 血圧	7/7 心拍	7/7 入浴	6/7 服薬	
				入浴順	朝昼間	昼前
一括入力				① 時間設定 入浴終了		
浅野 弘子	未	未	未	未	未	未
浅見 和正	未	未	未	未		



時間設定

② 開始時刻

入浴時間

--- : ---

終了時刻

--- : ---

開始時刻

休憩時間

--- : ---

終了時刻

--- : ---

③ 保存



名前順	7/7 体温	7/7 血圧	7/7 心拍	7/7 入浴	6/7 服薬			7/7 食養	7/7 メニュー実施	7/7 コミュニケーション
				入浴順	朝昼間	昼前	昼後 昼夕間	定食 主食 主菜		
一括入力				時間設定 入浴終了					全て実施	
浅野 弘子	未	未	未	未	未	未	未		未	未
浅見 和正	未	未	未	未					未	未
佐藤 ノリ子	未	未	未	未	未	未	未		未	未
新谷 沙織	未	未	未	未	未	未	未		未	未
高橋 肇	未	未	未	未	未	未	未		未	未
中 ハツ	未	未	未	未	未	未	未		未	未
④ 林 裕子	34.9	111/74	68?	未		未			未	未

- ① 時間設定をクリックする
 - ② 時間を入力する
 - ③ 保存をクリックする
 - ④ バイタルでアラートが出ていないか確認する
- アラートが出ていればご利用様の名前の背景が赤く表示されます。

※ 上部の7/7とは7人中7人が入浴が終わっていないという意味です。

4.2 一括記録入力 <入浴のチェックと記録>

名前順	7/7	7/7	7/7	1/7	6/7			
	体温	血圧	心拍	入浴	服薬			
一括入力				入浴順	朝昼間	昼前	昼後	昼夕間
浅野 弘子	未	未	未	⑦ 時間設定 入浴終了	未	未	未	
浅見 和正	未	未	未	⑤ 2				
佐藤 人	未	未	未	⑥ 3	未	未	未	未
新谷 沙織	未	未	未	4	未	未	未	未
高橋 肇	未	未	未	5	未	未	未	未
田中 ハコ	未	未	未	6	未	未	未	未

⑥

7 8 9 リセット
4 5 6 /
1 2 3 .
0

- ⑤ 入浴の入力ボックスをクリックする
- ⑥ 入力する順番を入力する
- ⑦ 入浴終了をクリックする
- ⑧ はいをクリックする

現在の入浴順で確定し、利用者の入浴時間を計算します。よろしいですか？

⑧
はい

いいえ

4.3 一括記録入力 <服薬入力>

名前順	5/5	5/5	5/5	5/5	5/5				5/5			5/5	5/5	5/5	
	体温	血圧	心拍	入浴	服薬				食事			メニュー実施	コメント	実施確定	
				入浴順	朝昼間	食前	食後	昼夕間	定食	主食	主菜				
一括入力				時間設定 入浴終了								全て実施	未		全て確定
浅野 弘子	未	未	未	未	未	未	未		未	未		未	未		未
佐藤 ノリ子	未	未	未	未	未	済	未		未	未		未	未		未

薬の飲み忘れを防止するために、朝昼間、食前、食後、昼夕間毎に飲む人飲まない人が、一目でわかります。

- ①服薬の入力ボックスをクリックする
- ②済か否かを選択し、クリックする

※服薬状況を詳細に入力したい場合は記録入力画面で行います（三錠中二錠しか飲まなかった場合など）

※記録入力画面はヘルプユーザ名をクリックするとその人の画面に移動することが出来ます

※上部の5/5とは5人中5人が服薬の入力が終わっていないという意味です。

4.4 一括記録入力 <食事>

2021/08/03 < > 早稲田DS 2021/08/03の来所者 5名 フィルタ表示

名前順	5/5	5/5	5/5	5/5	5/5				5/5			5/5	5/5	5/5	
	体温	血圧	心拍	入浴	服薬				食事			メニュー実施	コメント	実施確定	
				入浴順	朝昼間	昼前	昼後	昼夕間	定食	主食	主菜				
一括入力				時間設定 入浴終了					<input type="checkbox"/>			全て実施	未	<input type="checkbox"/>	全て確定
浅野 弘子	未	未	未	未	未	未	未		<input type="checkbox"/>	未	未	未	未	<input type="checkbox"/>	未
佐藤 ノリ子	未	未	未	未	未	未	未	未	<input type="checkbox"/>	未	未	未	未	<input type="checkbox"/>	未
新谷 沙	未	未	未	未	未	未	未	未	<input type="checkbox"/>	未	未	未	未	<input type="checkbox"/>	未
高橋 肇	未	未	未	未	未	未	未	未	<input type="checkbox"/>	未	未	未	未	<input type="checkbox"/>	未
田中 ハ	未	未	未	未	未	未	未	未	<input type="checkbox"/>	未	未	未	未	<input type="checkbox"/>	未

① 食事の主食、主菜の各項目の入力ボックスをクリックする

② 食事の量を入力する

①食事の主食、主菜の各項目の入力ボックスをクリックする

②食事の量を入力する

※定食は、事業所で用意した食事を食べた場合にチェックする（献立表に基づいて、カロリーや各栄養素の量を食べた量を基に自動計算しグラフを作成する）

※詳細な食事内容を記載したい場合は記録入力画面で行って下さい

※上部の5/5とは5人中5人が食事の入力が終わっていないという意味です。

4.5 一括記録入力 <リハビリメニューの実施>

2021/08/03		早稲田DS		2021/08/03の来所者 5名		フィルタ表示								
名前順	5/5	5/5	5/5	5/5	5/5				5/5	5/5	5/5			
	体温	血圧	心拍	入浴	服薬				食事		メニュー実施	コメント	実施確定	
				入浴順	朝昼間	昼前	昼後	昼夕間	定食	主食	主菜			
一括入力				時間設定 入浴終了								① 全て実施	未	全て確定
浅野 弘子	未	未	未	未	未	未	未					② 未	未	未
佐藤 ノリ子	未	未	未	未	未	未	未	未				未	未	未
新谷 沙織	未	未	未	未	未	未	未	未				未	未	未

- ① 全て実施は、全員のメニューを全て実施したことにします
- ② 利用者様ごとにメニューの実施を記録する場合はこのボタンをクリックします
(その方の全メニューを実施したことになります)

※実施していない項目がある場合は各自の記録画面でチェックを外す
(記録入力画面は、各利用者様のお名前をクリックすると、その人の詳細な記録を入力できます)

※上部の5/5とは5人中5人が食事の入力が終わっていないという意味です。

4.6 一括記録入力 <コメント>

名前順	5/5	5/5	5/5	5/5	5/5				5/5			5/5	5/5	5/5
	体温	血圧	心拍	入浴	服薬				食事			メニュー実施	コメント	実施確定
				入浴順	朝昼間	昼前	昼後	昼夕間	定食	主食	主菜	全く実施	未	全て確定
一括入力				時間設定	入浴終了									
浅野 弘子	未	未	未	未	未	未	未		未	未		未	未	未



浅野 弘子さんの記録

■精神科

■画像の添付

■コメント

コメント

シークレット投稿

③ トップに戻る ④ 保存 確定

① 全員への共通のコメントを入力出来ます
(写真や画像ファイルを添付することが出来ます)

② ご利用者様毎に個別のコメントを入力出来ます

③ 情報が保存出来ます

④ 記録の確定が出来ます

※確定は、情報の保存だけでなく、連絡帳の作成 (PDF)と、連絡帳を各利用者様のコミュニケーションの場 (PHRSNS) に自動投稿されます

※上部の5/5とは5人中5人が食事の入力が終わっていないという意味です。

4.7 一括記録入力 <詳細記録入力>

名前順	5/5	5/5	5/5	5/5	5/5	5/5	5/5	5/5	5/5	5/5
	体温	血圧	心拍	入浴	服薬	食事	メニュー実施	コメント	実施確定	
一括入力				時間設定 入浴終了			全て実施	未		全て確定
浅野 弘子	未	未	未	未	未 未 未	未 未	未	未		未



浅野 弘子さんの記録

事業所 早稲田DS 日付 2021/05/10 回数 計画1回目

表示条件確定

記録のコピー

4月14日計画1回目
4月13日計画1回目
4月12日計画1回目

■サービス内容詳細

■バイタル

■観察事項

■入浴

トップに戻る 保存 確定

詳細な情報を入力する場合は、

- ①ヘルプユーザ名をクリックする
- ②事業所を選択する
- ③日付を選択する
- ④（1日あたりの）訪問回数/デイサービス利用回数を選択する
- ⑤過去の記録情報のコピーが出来ます
- ⑥情報が保存出来ます
- ⑦記録の確定が出来ます

※上部の5/5とは5人中5人が食事の入力が終わっていないという意味です。

5.コミュニケーション



PHRSNSはフェイスブックやLINEのように、利用者様に関わる家族様、主治医様、ケアマネージャー様とスタッフで情報を共有したり、デイサービスやご家庭での活動を写真やコメントで共有出来ます。

- ①このボタンをクリックする
- ②ヘルプユーザー一覧をクリックする

5.1 コミュニケーション <記事の閲覧>



HELPCARE 早稲田DS/橋あおい

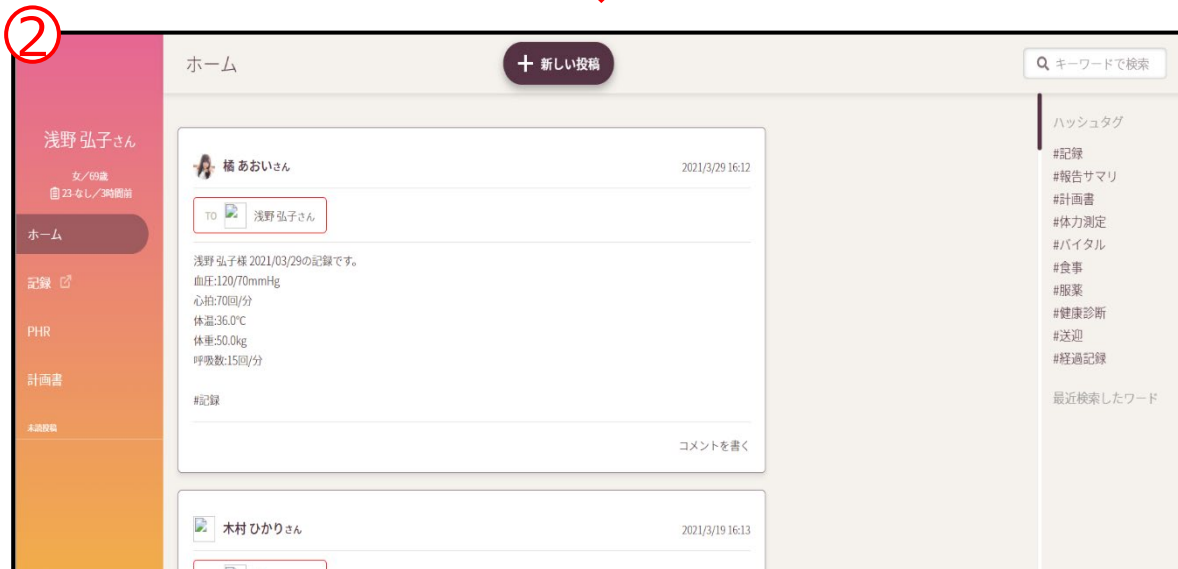
14名 未読優先 OFF フォート優先 OFF フィルタ表示

名前 すべて あり かり さり たり なり はり まり やり ら・わり 介護度 すべて 要介護 要支援

利用日 2021/04/12 担当 緊急 連携事業所 キーワードで検索

多読はか	血圧はか	多読	血圧はか	多読	血圧はか	多読	血圧はか	多読	血圧はか
浅野弘子 23なし 4/12 10:48	浅見和正 13なし 4/12 10:58	桂林浩 22なし 4/12 10:39	菊地悠矢 13なし 4/7 18:40	佐藤ノリ...	新谷沙織	高橋肇	田中ハツ	奈須野圭 100なし 4/9 17:41	林裕子 93なし 4/12 10:31
									東方ゆか...
									平間 源太
									南 健司
									南原早苗

- ①ヘルプユーザ名をクリックする
- ②PHRSNSが表示され、記事の閲覧が出来ます



②

ホーム 浅野弘子さん 女/69歳 自23なし/3時間前

新しい投稿

橋あおいさん 2021/3/29 16:12

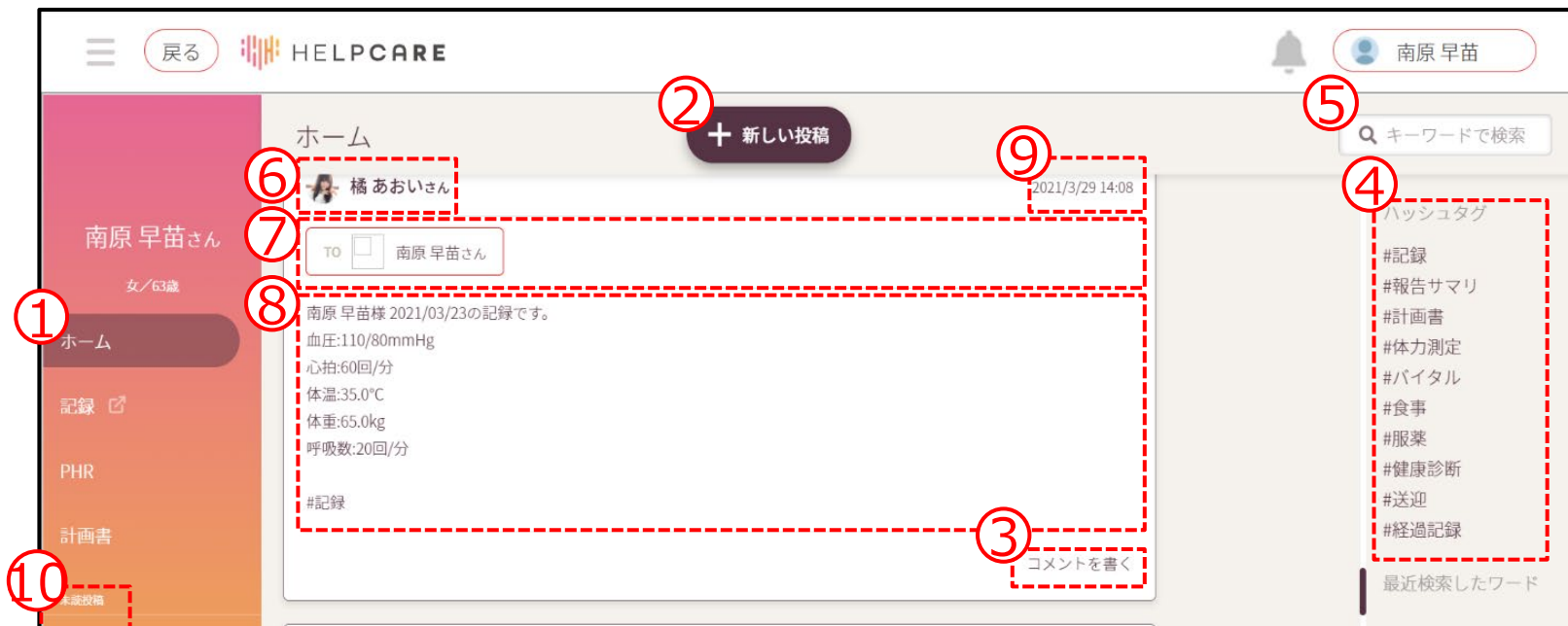
浅野弘子さん

浅野弘子様 2021/03/29の記録です。
血圧:120/70mmHg
心拍:70回/分
体温:36.0°C
体重:50.0kg
呼吸数:15回/分

タグ: #記録 #報告サマリ #計画書 #体力測定 #バイタル #食事 #服薬 #健康診断 #送迎 #経過記録

最近検索したワード

5.2 コミュニケーション <記事の投稿>



①ホーム画面でスタッフ、家族様、主治医様、ケアマネ様とメッセージのやり取りができます

②新規の投稿をするときに押します

③投稿に対するコメントが書けます

④ハッシュタグ（前もって用意されたキーワード）で簡単に検索できます

⑤フリーキーワード（任意の単語）で検索できます

⑥投稿した人の名前

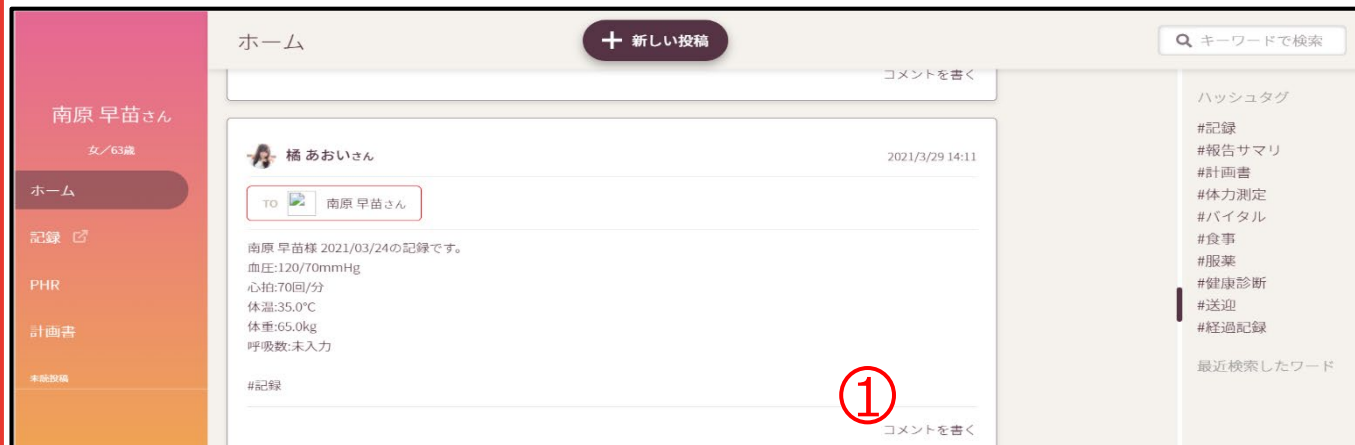
⑦特にメッセージを読んでほしい人（宛先）

⑧投稿内容

⑨投稿日

⑩未読コメント

5.3 コミュニケーションをする <コメント入力>

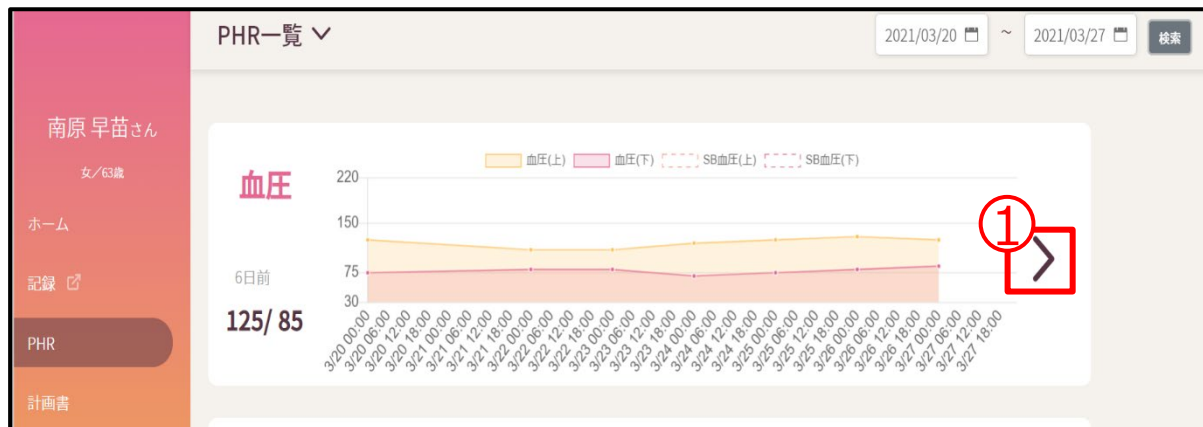


- ①コメントを書くをクリックします
- ②返信する内容を入力します
- ③このボタンをクリックするとコメントを投稿できます

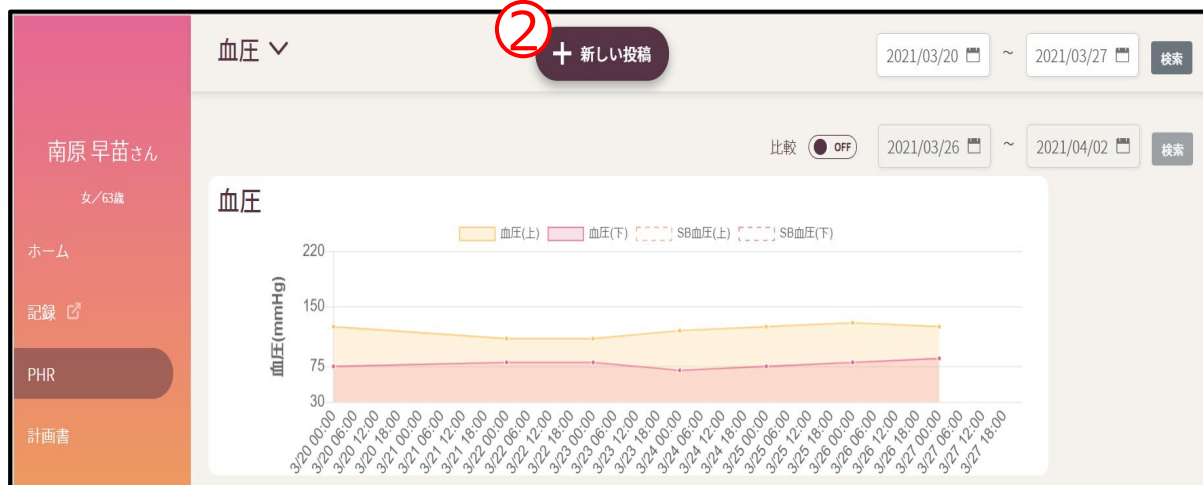


5.4 コミュニケーションをする <グラフ付き記事の投稿1>

ホームからの投稿だけでなく、PHR一覧でグラフをつけての投稿もできます。



ホームからの投稿とグラフをつけての投稿の二つがあります。また、投稿にはシークレットモードの投稿があります。シークレットモードにすると利用者様および利用者様家族には秘密の会話が可能です。



① 投稿に添付したいグラフの“>”ボタンをクリックしてください
② 新しい投稿をクリックしてください

5.4 コミュニケーションをする <グラフ付き記事の投稿2>

投稿する

宛先の全選択/選択解除

③

④

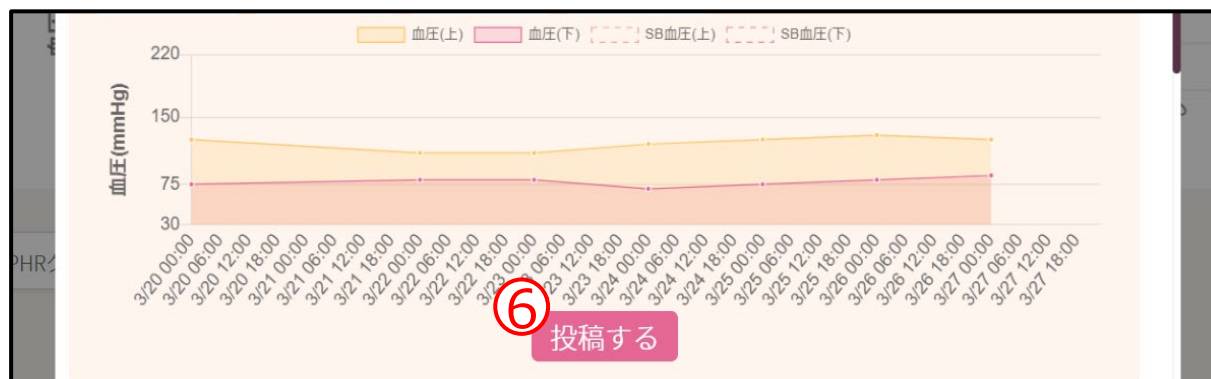
⑤

関連するPHR

#記録 #報告サマリ #計画書 #体力測定 #バイタル #食事

#服薬 #健康診断 #送迎 #経過記録

- ③宛先を選択する(投稿したメッセージは、関係者全員に見えます、宛先は特に読んでいただきたい人を指定してください)
- ④メッセージを入力してください
- ⑤ハッシュタグを選択する(簡単に検索する時のキーワードになります)
- ⑥投稿をクリックしてください



6. PHRグラフ <グラフ表示>

南原 早苗さん
女/63歳

ホーム

PHR

計画書

投稿投稿

ホーム

新しい投稿

キーワードで検索

橋 あおいさん 2021/3/29 14:11

TO 南原 早苗さん

南原 早苗様 2021/03/24の記録です。
血圧:120/70mmHg
心拍:70回/分
体温:35.0°C
体重:65.0kg
呼吸数:未入力

#記録

コメントを書く

ハッシュタグ

- #記録
- #報告サマリ
- #計画書
- #体力測定
- #バイタル
- #食事
- #服薬
- #健康診断
- #送迎
- #経過記録

最近検索したワード

- ①PHRをクリックします
- ②血圧、心拍、体温などのグラフの一覧が表示されます



南原 早苗さん
女/63歳

ホーム

記録

PHR

計画書

投稿投稿

PHR一覧

2021/03/22 ~ 2021/03/27 検索

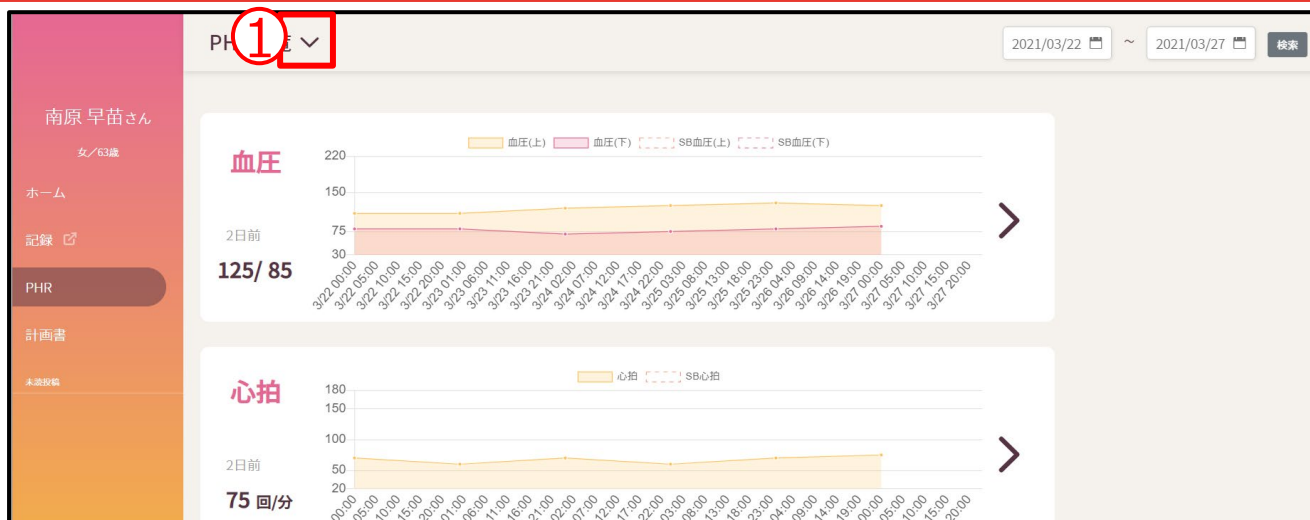
血圧

2日前 125/ 85

心拍

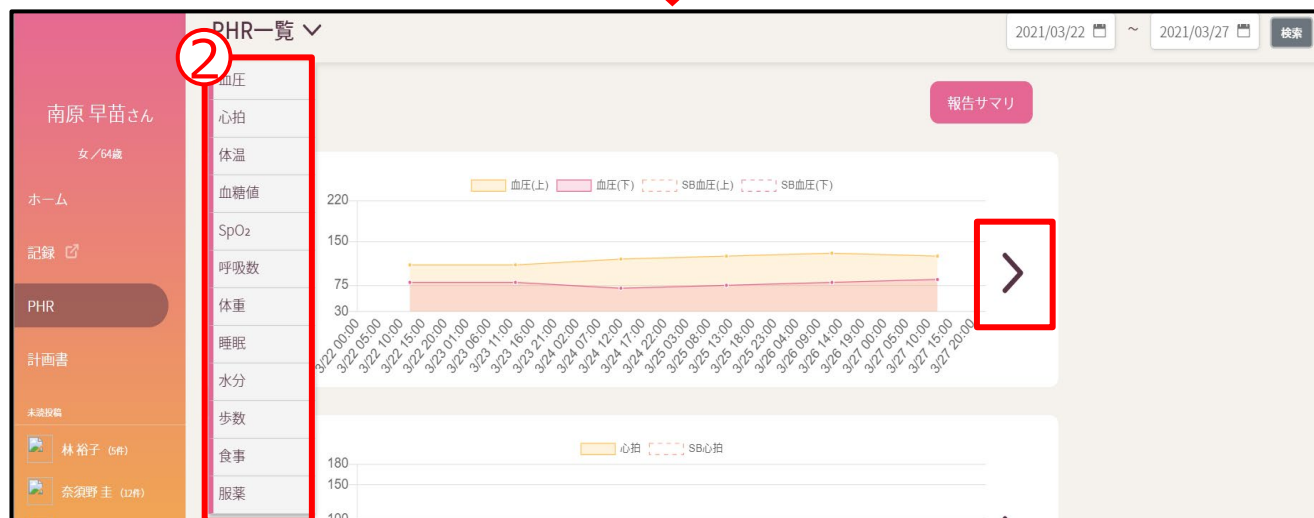
2日前 75 回/分

6. PHRグラフ <グラフ表示>

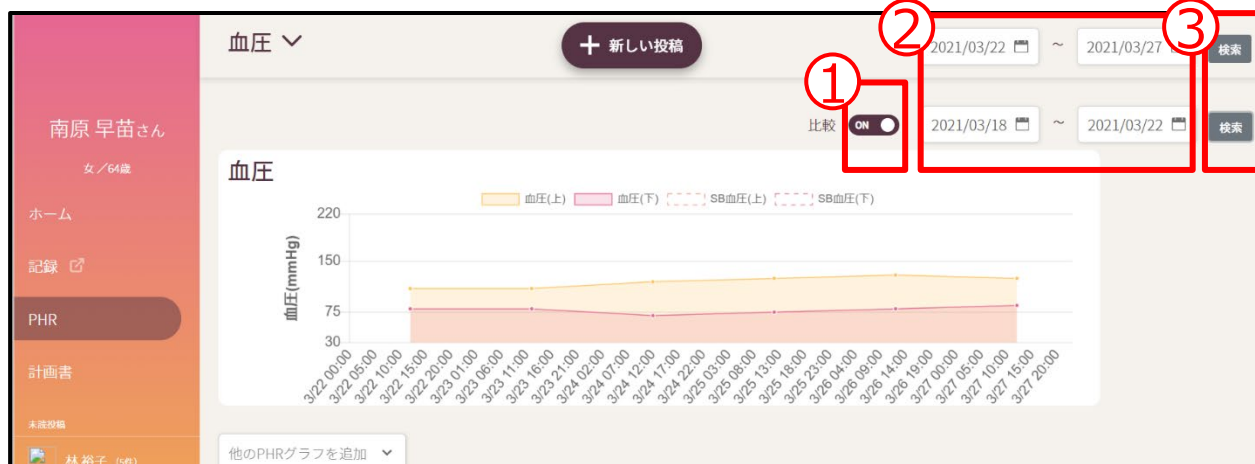


①“V”ボタンをクリック
②各PHR項目毎の画面に遷移することが出来ます

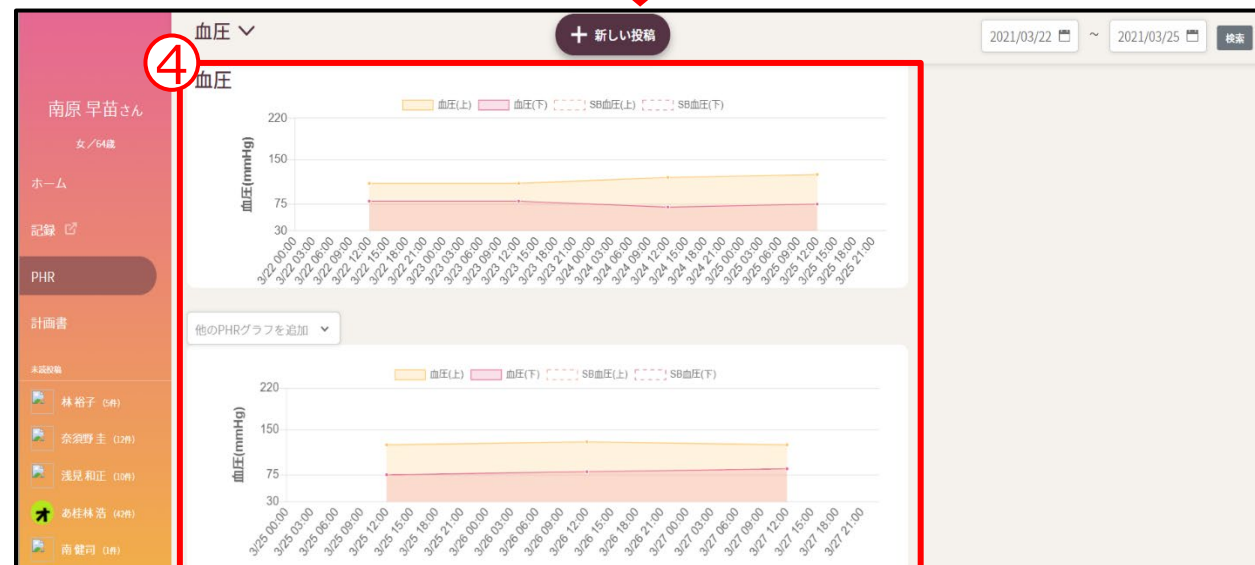
また”>”ボタンでも同様の操作が行えます。



6. PHRグラフ <グラフの比較>



期間毎でPHRグラフの比較を行うことができます
①比較をオンにする
②日付を選択する
③検索するをクリック
④条件設定したグラフが表示され、二つのグラフの比較を行うことができます



7.1 帳票出力 <連絡帳・記録書Ⅱ>

ホーム

新しい投稿

浅見和正さん

男/64歳
100なし/1時間前

ホーム

記録

PHR

計画書

未読投稿

南原早苗 (女)

南野可 (女)

平岡源太 (男)

森友由希 (女)

ホーム

橋あおいさん

2021/4/13 15:32

TO 浅見和正さん

PHRSNS

浅見和正様 2021/04/13のデイ連絡帳です。

#記録

コメントを書く

キーワードで検索

ハッシュタグ

#記録
#報告サマリ
#計画書
#体力測定
#バイタル
#食事
#服薬
#健康診断
#送迎
#経過記録

最近検索したワード

①PHRSNSのホームを開く
②ハッシュタグの記録をクリックする

③投稿の中から、連絡帳、記録書Ⅱを選択して開く

※記録を確定させると自動的にPHRSNSに投稿されます

利用者名 浅見和正 種 日付 令和03年04月13日(火)

早稲田DS からの連絡

食事					
時間	内容・量配	主食	主菜		
12:00	<input type="checkbox"/>				

入浴		
時間	入浴	中止理由
	<input type="checkbox"/>	

バイタル					
時間	体温	血圧	脈拍	血酸素	酸素
13:30	37.0	100/70	70	95	50

リハビリ	連絡事項
※以下の記録より選択して実施しています	

次回利用時までの家庭での様子		
体調・気持	良い・普通・悪い	家族からの連絡
食欲	旺盛 普通 あまりない	
睡眠	よく眠れた・普通・眠れなかった	
排便	有(普通便・軟便・下痢便) 無(便秘)	
水分	よくとった・普通・あまりとっていない	
薬の持参	有・無	

次回利用予定日

※交通事情により、10分程度のずれが生じる場合があります。ご了承ください。

7.2 帳票出力 <月次報告書>

ホーム + 新しい投稿

浅野 弘子さん
女/69歳
自 19-なし/2日前

ホーム

記録

PHR

計画書

橘 あおいさん 2021/4/14 14:11

TO 浅野 弘子さん

浅野 弘子様 2021/04/14の記録です。
血圧:120/80mmHg
心拍:96回/分
体温:36.0°C
体重:49.0kg
呼吸数:17回/分

#記録

- ①PHRをクリックする
- ②報告サマリをクリックする



PHR一覧 2021/04/0

浅野 弘子さん
女/69歳
自 19-なし/2日前

ホーム

記録

PHR


計画書

報告サマリ

血圧

3分前
120/ 80

7.2 帳票出力 <月次報告書>



報告書サマリ

③ 早稲田DS

④ 通所介護報告書

⑤ 2021年

4月

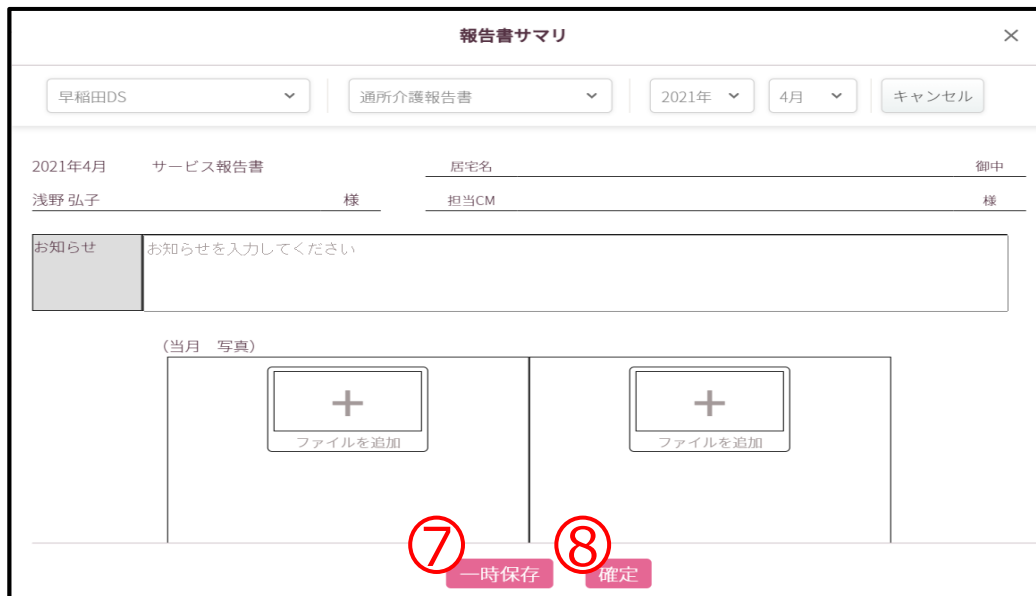
⑥ 編集

2021年 ※参照する年を指定

チェックした報告書をコピーし、上で選択した年月の報告書を編集する

コピーを行わない

- ③事業所名を選択する
- ④対象帳票を選択する
通所介護報告書、訪問看護報告書、
看護サマリがあります
- ⑤日付を選択する
- ⑥編集をクリックする
報告書の作成を行うことが
出来ます
- ⑦情報が保存出来ます
- ⑧報告書を作成出来ます



報告書サマリ

早稲田DS

通所介護報告書

2021年

4月

キャンセル

2021年4月 サービス報告書 居宅名 御中
浅野 弘子 様 担当CM 様

お知らせ お知らせを入力してください

(当月 写真)

ファイルを追加

ファイルを追加

⑦ 一時保存

⑧ 確定

7.3 帳票出力 <食事注文票>

食事注文票

① 事業所 早稲田DS

② 対象月 2021年4月

日付	利用予定数	
01日 (木)	6人	③ 食事注文票出力
02日 (金)	6人	食事注文票出力



はやまる

【食事注文表】 早稲田DS 印刷日 2021年04月22日

2021年04月01日 (木) 00:00~翌00:00 デイサービス

【 ご飯 】 【 おかず 】

氏名	普通	糖尿	減塩	透析	軟飯	おかゆ	おにぎり	一口大	きざみ	軟菜	肉×	魚×	アレルギー	その他注意点
浅野弘子	○							○				○		
桂林浩														
佐藤ノリ子		○				○			○		○			
新谷沙織					○					○				
高橋肇					○					○				
合計	1	0	1	0	1	0	1	1	1	1	1	1	0	

ご利用者様のユーザ情報をもとに食事注文票が作成されます。

- ①事業所の選択が出来ます
- ②対象月の選択が出来ます
- ③食事注文票の表示が出来ます

7.4 帳票出力 <記録一覧>

その日、その月のサービス内容のサマリーを一覧出来ます。

戻る HELPCARE
受入 太郎

事業所 大阪DS2

日ごと表示
月ごと表示

日付 2021/06/16

■サマリー

分類	人数	運動器機能向上	個別訓練Ⅰ	個別訓練Ⅱ	入浴介助	口腔機能	栄養改善	食事	<<その他	送迎・訪問	若年認知	生活機能向上グループ活動	認知症	送迎なし(迎え)	送迎なし(送り)	
通所 7H	3	2	0	0	1	1	1	0	1	1	1	1	0	0	0	0
通所 4H	1	1	0	0	0	0	0	0	0	0	0	0	0	0	0	0
通所(計)	4	3	0	0	1	1	1	0	1	1	1	1	0	0	0	0

↑ 予定 ↑ 実績

確定

■個人別サービス詳細

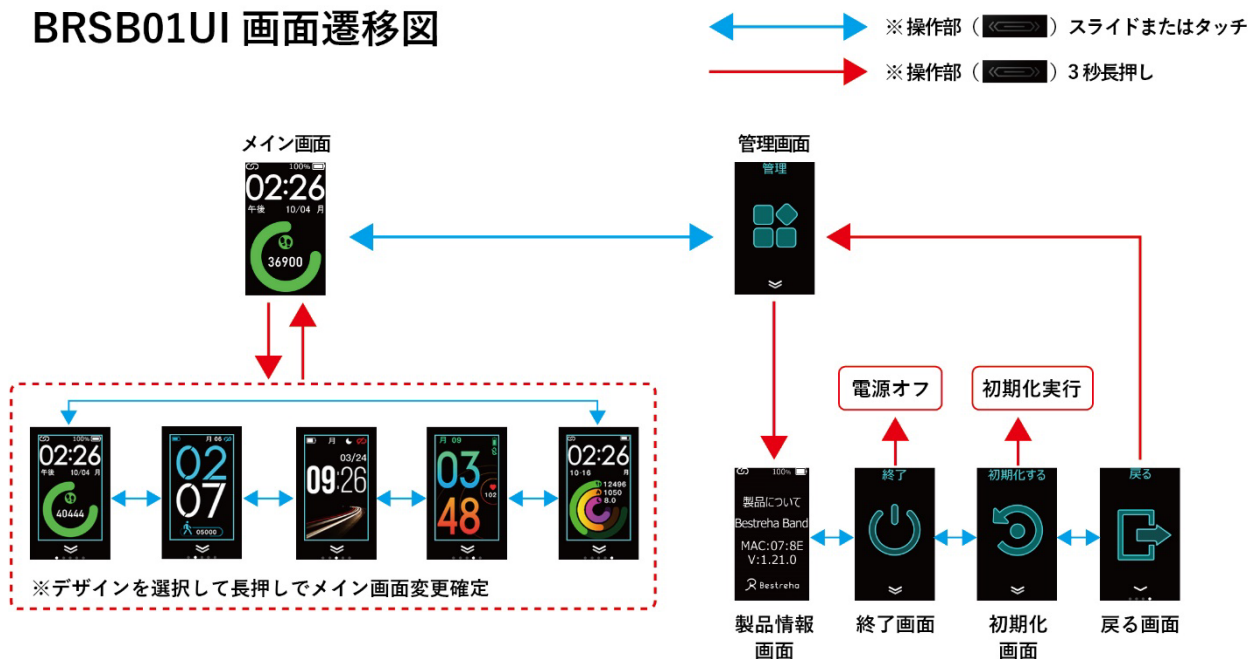
Q ユーザー名で検索

フィルタ (加算項目) すべて 運動 個Ⅰ 個Ⅱ 入浴 口腔 栄養 食事 送迎 若年 生活 認知 迎え 送り 自費

ユーザー名	予実	担当者名	時間	加算内容	サービス内容
石川 なるか	予	受入 太郎	09:00-16:00	個別訓練Ⅰ、個別訓練Ⅱ、入浴介助、食事、送迎・訪問、若年認知、生活機能向上グループ活動	通所 7H
	実	-	09:00-16:00	個別訓練Ⅰ、入浴介助、送迎・訪問、若年認知	通所 7H
五十嵐 遼与	予	受入 太郎	09:00-16:00	-	通所 7H
	実	-	09:00-16:00	-	通所 7H
石川 友規	予	受入 太郎	10:00-17:00	-	通所 7H
	実	-	-	-	-
山野 岳与	予	-	09:00-10:00	-	通所 4H
	実	-	09:00-10:00	-	通所 4H

8.スマートバンド操作方法

BRSB01UI 画面遷移図



【各種通知画面】

※条件により、各種通知画面をポップアップ表示

